



Hoy en actividades domésticas vamos a cocinar.



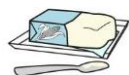
## Sándwich de jamón york y queso

### Ingredientes:


**Ingredientes:** Alimentos que vamos a utilizar para cocinar.



Pan de molde



Mantequilla



**Lonchas** de queso

**Loncha:** Cortada fina.



**Lonchas** de jamón york

### Utensilios:

**Utensilios:** Herramientas que vamos a utilizar.



Cuchillo



Tabla de cocina



Sandwichera o tostadora



Plato para poner el sándwichacabado.

## Preparación:




Lávate las manos.



Pon dos trozos de pan de molde en la tabla



Pon mantequilla con el cuchillo




Pon encima una loncha jamón york



Pon encima una loncha de queso.



Pon encima la otra cortada de pan de molde




Enchufa la sandwichera o tostadora con las manos secas



Mete el sándwich en la sandwichera o tostadora



Pon el tiempo que necesita para que se tueste un poco



Desenchufa.

Tira del enchufe, no tires del cable.



Déjalo todo limpio.